

ANEXA A

Test Word

- I. 1. Creați în partiția **D:**, în directorul clasei, un nou director cu numele **INFO**.
2. Creați în directorul **INFO** fișierele document Word cu numele **diploma.docx** și **lista.docx**.
(0,5 puncte)

- II. Deschideți fișierul **diploma.docx**. Faceți următoarele modificări:
1. Setati pagina astfel: A4, orientare tip vedere, margini 2 cm (sus, jos), 3 cm (stânga, dreapta).**(0,5 puncte)**
 2. Aplicați o bordură de pagină la alegere din secțiunea Artă.**(0,1 puncte)**
 3. Introduceți următorul text:

**LICEUL "ȘTEFAN PROCOPIU" VASLUI
TÂRGUL DE PROIECTE ȘTIINȚIFICE**


- Formatați textul astfel: centrat, Calibri, 21, îngroșat, albastru, majuscule.**(0,6 puncte)**
4. Inserați cu ajutorul WordArt-ului un text decorativ **DIPLOMA**, centrat.**(0,5 puncte)**
 5. Introduceți următorul text: **LOCUL**. Formatați astfel: centrat, Cambria, 20, îngroșat.**(0,4 puncte)**
 6. Introduceți următorul text:

*Se acordă elevului de la instituția de învățământ
..... din orașul pentru participarea la TÂRGUL DE
PROIECTE ȘTIINȚIFICE cu proiectul din cadrul disciplinei*
DATA SEMNĂTURA






- Formatați textul astfel: aliniat stânga-dreapta, Calibri, înclinat, 16, roșu.**(1 punct)**
7. Inserați o miniatură sugestivă.**(0,2 puncte)**
 8. Introduceți o notă de subsol la cuvântul **elevului** cu explicația: **vârsta 15 – 18 ani**.**(0,2 puncte)**
 9. Salvați fișierul realizat.
(3,5 puncte)

Observație. Un model de Diplomă este în directorul clasei de pe site.

- III. Deschideți fișierul **lista.docx**. Faceți următoarele modificări:
1. Inserați un antet (de tip Alfabet) în care scrieți: **TÂRGUL DE PROIECTE ȘTIINȚIFICE****(0,3 puncte)**
 2. Inserați un subsol cu numele vostru.**(0,3 puncte)**
 3. Construiți următorul tabel:**(1 punct)**

Numele	Instituția	Orașul	Denumire proiect	Disciplina	Locul ocupat
Ionescu Marian	C. N. Ion Creanga	București	Hidrocarburile	Chimie 	I

ANEXA A

Popescu Mihaela	Liceul de Artă M. Sorescu	Craiova	Biodiversitatea ecosistemului	Biologie 	I
Georgescu Andra	Liceul Agricol	Buzău	Determinarea proprietăților de magnetizare în regim staționar	Fizica 	I
Florescu Andrei	Liceul CFR	Arad	Soluții medicamentoase	Chimie 	II
Mihăilescu Liviu	C. N. Al Vlahuță	Timișoara	Flora Deltei Dunării	Biologie 	II
Săndulescu Olivia	Liceul Militar	Iași	Energia eoliana	Fizica 	II

4. Formatați tot tabelul astfel: Calibri, înclinat, 16, roșu. **(0,4 puncte)**
5. Salvați modificările realizate.

(2 puncte)

IV. Deschideți fișierul **diploma.docx**. Faceți următoarele modificări:

1. Introduceți în zonele punctate câmpurile de îmbinare necesare din sursa de date aflată în fișierul **lista.docx**
2. Finalizați îmbinarea care să conțină toate diplomele individuale într-un document Word. Salvați în directorul **INFO** documentul cu numele **T3_Nume_Prenume.docx** (exemplu **T3_Popescu_Ionel.docx** dacă numele tău este **Popescu Ionel**)
3. Trimiteți prin e-mail fișierul cu numele **T3_Nume_Prenume.docx**

(2 puncte)

Se acordă 2 puncte din Oficiu

BAFTĂ